

ACTIPRIM

1^{ère}

Lecture autonome



fichier B

par THÈMES

Niveau : 1^{ère} année (CP)

Plus de 220 pages

Fiches reproductibles

pour les élèves uniquement

2010

Bruno Dobbelsstein

instit@actiprim.com

Actiprim.com

Table des fiches

Les mois sont donnés à titre indicatifs --> à adapter à votre classe.

pages	SEPTEMBRE à DÉCEMBRE
1	COULEURS : chanson*
2	COULEURS : lecture de mots
3	HOP* (album) : ordonner les mots
4	HOP* (album) : lire les animaux
5	ANIMAUX : photographe et reconnaître les mots
7	ANIMAUX : référentiel
8	ANIMAUX : associer mots-dessins avec réf.
9	ANIMAUX : associer mots-dessins (coloriage)
10	ANIMAUX : ordonner les sons
11	ANIMAUX : mots cachés
12	CHANT : dessiner les couplets de la chanson
13	CHANT : retrouver les mots avec puis sans modèle
15	ALBUM* : Coucou coco - reconnaître personnages
16	ALBUM* : lire des consignes de coloriage
17	ALBUM* : lire et dessiner les personnages
18	ALBUM* : lire des consignes de coloriage 2
19	LÉON le caméléon : mini-livre**
20	LÉON le caméléon : ordonner les mots
21	LÉON le caméléon : ordonner les mots 2
22	LÉON le caméléon : associer les phrases
23	ST-NICOLAS : chant
24	ST-NICOLAS : habits
26	ST-NICOLAS : chanson à compléter
27	ST-NICOLAS : écrire ses souhaits
28	BZZ* (album) : compléter les phrases
29	BZZ* (album) : ordonner les mots
30	NOËL : construire deux phrases
31	NOËL : écrire ses vœux
32	SEMAINE : compléter les mots
33	SEMAINE : référentiel
34	SEMAINE : ordonner les jours
35	SEMAINE : ordonner les mots de la BD*
36	SEMAINE : étiquettes de jours à photographe
37	SEMAINE : ordonner les phrases de la BD*
38	BILAN de décembre : lecture de mots
39	BILAN de décembre : tableau de syllabes ens.
40	NOURRITURE : j'aime bien, je n'aime pas
41	NOURRITURE : j'aime bien, je n'aime pas 2
42	NOURRITURE : j'aime bien, je n'aime pas 3
43	NOURRITURE : lecture de mots
44	NOURRITURE : lecture de mots 2
45	CHANT : Si tu veux être propre
46	CHANT : ordonner les mots
47	CORPS : parties du corps
48	CORPS : parties du visage + lecture globale
50	CORPS : numéroter les parties du corps
51	CORPS : numéroter les parties du visage
de JANVIER à MARS	
52	MAMOUNA* (album) : déroulement
53	MAMOUNA* : ordonner les mots
55	MAMOUNA : ordonner les sons+ ordonner mois
56	ANNÉE : référentiel + ordonner les mois
58	ANNÉE : calendrier à lire
59	ANNÉE : calendrier et dates d'anniversaire
60	MAMOUNA : ordonner les mois de l'année
61	ANNÉE : calendrier personnel (devoir)
62	ANNÉE : lecture de mots et coloriage
63	BD : associer les phrases aux dessins
64	BD : associer les phrases aux dessins 2
65	BD : associer les phrases aux dessins 3
66	BD : associer les phrases aux dessins 4
67	BD : associer les phrases aux dessins 5
68	BD : ordonner les mots
69	BD : ordonner les mots 2
70	SPORTS : lecture les mots + lecture globale
72	SPORTS : ordonner les sons + copie
74	POÉSIE : "Il neige"
75	POÉSIE : "Il neige" - ordonner les phrases
76	ANTOINE et les filles* : compléter les phrases
77	ANTOINE et les filles* : compléter les phrases
78	ANTOINE et les filles : compléter les phrases
79	ANTOINE et les filles : compléter les phrases
80	ANTOINE et les filles : compléter les phrases
81	ANTOINE et les filles : ordonner les mots
83	CONSIGNES à lire
84	QUESTIONS à lire
85	QUESTIONS à lire
86	CONSIGNES à lire
87	CONSIGNES à lire
88	CONSIGNES à lire
89	QUESTIONS à lire
90	QUESTIONS à lire
91	ANIMAUX - lecture anticipée
92	ANIMAUX - lecture anticipée
93	ANIMAUX - lecture anticipée
94	ANIMAUX - le HÉRISSEAU
95	ANIMAUX - l'ÉCUREUIL et l'HIVER
96	ANIMAUX : colorie les animaux
97	ANIMAUX : mâle, femelle, petit
98	ANIMAUX : mâle, femelle, petit
99	ANIMAUX : lieu de vie
100	NOMBRES à lire
101	NOMBRES à lire
102	TROTRO* : compléter les phrases
103	TROTRO* : compléter les phrases
104	TROTRO* : compléter les phrases
105	TROTRO* : compléter les phrases
106	DEVINETTES : mots à retrouver
107	DEVINETTES : personnages - Qui est-ce ?
108	DEVINETTES : lettres mélangées
109	DEVINETTES : lettres mélangées + alphabet
110	DEVINETTES : animaux ET métiers
111	DEVINETTES : les métiers
112	SAISONS : recopier sous les dessins
114	SAISONS : ordonner les saisons et mois
116	VERBES à colorier
117	INTRUS à retrouver + VERBES
118	INTRUS à retrouver + DEVINETTES
119	BILAN : consignes à lire + mots

suite →

de MARS à JUIN

- 120 CHANT* : "Animaux du monde" à compléter
- 121 CHANT* : "Animaux du monde" à compléter
- 123 BILAN d'écriture : copie "Animaux du monde"
- 124 GRENOUILLE : Comment naît-elle ?
- 126 GRENOUILLE : ordonner les étapes
- 127 GRENOUILLE : compléter les phrases
- 128 TRITON : compléter les phrases
- 129 TRITON : ordonner les mots
- 130 OISEAUX à reconnaître
- 132 OISEAUX : ordonner les sons
- 133 OISEAUX : parties du corps
- 134 ARBRES : reconnaître leurs feuilles et fruits
- 135 ARBRES : ordonner les sons
- 136 FLEURS : reconnaître*
- 138 **PLANTES : comprendre le cycle**
- 139 JEU : pyramide
- 140 JEU : pendu (liste des mots)
- 142 JEU : mot le plus long (+ solution)
- 144 MUSIQUES - instruments*
- 146 MUSIQUES - instruments* : lecture de mots
- 147 MUSIQUES : ordre alphabétique (points à relier)
- 148 MONSIEUR-MADAME à associer
- 149 5 SENS
- 150 BD : dialogues à retrouver
- 151 BD : dialogues à compléter
- 152 BD : ordonner les images + solution
- 154 BD : dialogues à retrouver
- 155 BD à lire + questions
- 157 BD d'enfants à lire
- 158 BD d'enfants à lire
- 159 BD d'enfants à lire
- 160 BD d'enfants à lire
- 161 BD d'enfants à lire
- 162 BD à lire + questions
- 164 BD à dessiner : "Bébé lapin"
- 166 BD "Bébé lapin" : phrases à compléter
- 167 PHRASES à écrire, à lire et à dessiner
- 168 PHRASES à lire et à dessiner
- 169 PHRASES à compléter
- 170 PHRASES à dessiner
- 171 PHRASES à construire
- 172 ANIMAUX : phrases à lire
- 173 LOISIRS à évaluer
- 174 SOMMEIL : phrases à compléter + consignes
- 175 CRAPULES : retrouver les personnages
- 176 CRAPULES : retrouver les personnages
- 177 VOLCANS : phrases à compléter
- 178 PAYS d'Europe de ses vacances

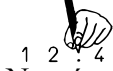
- 179 QUESTIONS-RÉPONSES personnelles
- 180 QUESTIONS-RÉPONSES personnelles
- 181 QUESTIONS à retrouver, à compléter
- 182 QUESTIONS à retrouver selon la réponse
- 183 MAMAN : associer phrases et images
- 187 MAMAN : ordonner les mots
- 188 MAMAN : lettres manquantes
- 189 BLAGUES à lire
- 191 BLAGUES à lire
- 193 CONJUGAISON : pronoms personnels
- 194 CONJUGAISON : pronoms personnels
- 195 ANIMAUX des champs
- 196 INSECTES : textes + questions
- 197 HYMÉNOPTÈRES - texte + questions
- 198 HYMÉNOPTÈRES - texte à compléter
- 199 HYMÉNOPTÈRES - devinette
- 200 REPTILES : textes + questions
- 202 REPTILES : phrases à compléter
- 203 REPTILES : lettres manquantes
- 204 SCHTROUMPFF : mots à schtroumpfer
- 206 HISTOIRE à lire et à terminer (par dessin)
- 207 CHANT* : "polka des poux" à compléter
- 208 CHANT* : "polka des poux" solutions
- 209 BILAN : CHANT : "polka des poux"
- 210 CONJUGAISON : il a - il est
- 211 PHRASES à construire : carnaval
- 212 PHRASES à construire : j'adore, je déteste
- 213 PHRASES à construire : Pâques
- 214 PHRASES à construire
- 215 PHRASES à compléter : fiche d'identité
- 217 CHANT à recopier "Les petites sucettes"
- 219 BILAN d'écriture : poésie à recopier
- 220 BILAN d'écriture : construire un phrase

***téléchargeable sur le site www.actiprim.com**


**** explication du pliage de ce mini-livre sur le site**



Reconnaitre auditivement les sons d'un mot
(Avec son tableau des sons)

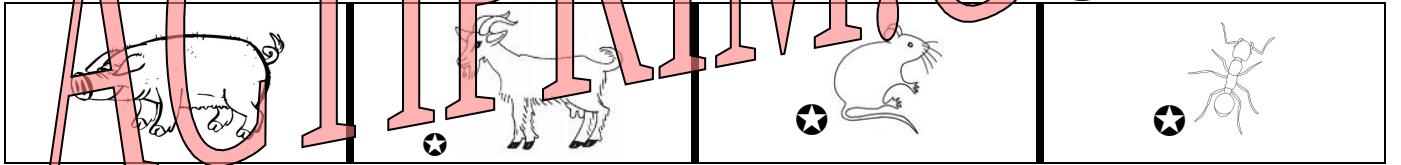


Numérote les sons dans l'ordre du mot (sans modèle).



ou	t	m	on	e	ou	l	p	p	l	in	a	p	on	oi	ss
		1													

ACTIPRIM.COM




ch	c	o	on	è	e	v	ch	r	s	s	i	ou	r	ou	r	i	m	f

Aperçu du fichier



Reconnaitre auditivement les sons d'un mot
(Avec son tableau des sons)




Numérote les sons dans l'ordre du mot (sans modèle).




ou	m	on	e	ou	l	p	p	l	in	a	p	on	oi	ss
		1												

D'autres manières d'apprendre la matière



ch	c	o	on	è	e	v	ch	r	s	s	i	ou	r	ou	r	i	m	f



1. Colorie **Coco** en **jaune**.
2. Colorie la **mère** de Coco en **bleu**.
3. Colorie le **père** de Coco en **rouge**.
4. Colorie le **grand-père** de Coco en **orange**.
5. Colorie la **grand-mère** de Coco en **brun**.
6. Colorie la **sœur** de Coco en **rose**.
7. Colorie le **frère** de Coco en **vert**.

Aperçu du fichier

et
j'ai

D'autres manières


d'apprendre la matière





BZZ


Lis les phrases, retrouve les mots manquants et numérote les cases vides.



Bleuette se met , lève la , et fait un , gros .

ACTIPRIM.COM

1. caca 2. gros 3. lève 4. queue



Aperçu du fichier

Bzz font mouches au-dessus de Rousette.

Rousette, n'aime .

D'autres manières

5. elle 6. Et 7. les 8. pas 9. ça

d'apprendre la matière

Découpe ces étiquettes et apprends à reconnaître rapidement ces mots.

gros	queue	lève	caca	
pas	les	elle	et	ça



Colorie les parties de la tête citées en rouge.

recto

les dents



le cou



le menton



le nez



les cheveux



les lèvres




la bouche




les joues



le front



les oreilles



★ les yeux




★ les sourcils



ACTIPRIM.COM

Aperçu du fichier

les oreilles



les lèvres



les cheveux



le menton




D'autres manières

d'apprendre la matière


les dents




le front




le cou




les joues




les yeux




les sourcils



le nez



la bouche



Reconnaitre et ordonner les sons

Ordonne les sons et écris les mots.



er i an j u

1



er u r é f i

2



a s r m

3



i a r u l

4

ACTIPRIM.COM



ai m

5

Aperçu du fichier



am u j

6



ill u j et

7

D'autres manières



t ou a

8

d'apprendre la matière



em e e t p s b r

9



c a o e b t r

10



b e m o r n v e

11



é e m e b c d r

12




Lou et Loulou



- Lou a pêché la peluche de la petite fille.
- Loulou a déjà pêché deux canards.
- Lou lance sa canne en arrière.
- Loulou a pêché quatre canards. Lou n'a rien pêché.
- Lou et Loulou se rendent à la pêche aux canards.

Source : revue « Bonjour » aux éditions Averbode


Antoine _____ les filles.




Antoine a _____ seau.



Antoine a _____ pelle.



Antoine a une super _____ voiture.



_____ les filles ne regardent pas.

Aperçu du fichier



Antoine sait sauter _____ haut.



Antoine _____ fort.

Antoine sait glisser du haut du toboggan sur le ventre, la _____ en avant.

Et _____ yeux fermés.



Mots à photographier ⇒ une – un – est – et - très – les – tête – Mais - grosse



1) Combien y a-t-il de filles ?

2) Combien y a-t-il de garçons ?

3) Combien y a-t-il d'adultes ?

4) Combien y a-t-il de voitures ?

5) Combien y a-t-il de chapeaux ?

6) Dessine une moto.

7) Colorie le dessin.

<http://www.educol.net/>

*D'autres manières
d'apprendre la matière*



Empty rectangular box for a name or date.

Apprendre à lire et à anticiper selon le contexte et la structure des phrases.

Bénédicte Guettier

TROTRO JOUE AVEC


PIEDS.

mis en page et adapté pour l'apprentissage de la lecture par Bruno Dobbstein


ACTIPRIM.COM

Gallimard jeunesse Giboulées

Aperçu du fichier
Trotro se réveille.



Il lève sa couette _____ ses
pieds.
On ne voit plus que ses _____.



D'autres manières
d'apprendre la matière

_____ baisse ses pieds.

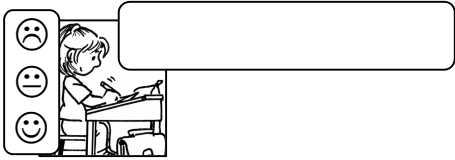
Coucou, le revoilà !
Hi hi ! rit Trotro.



C'est rigolo de _____
avec ses pieds. Aujourd'hui, je ne
me sers que de mes pieds.



se - ses - jouer - avec - oreilles - Il




Les 4 saisons

Le 21 mars, nous venons de commencer une nouvelle saison, le _____

Indique sous ces 4 dessins quelle saison ils représentent.

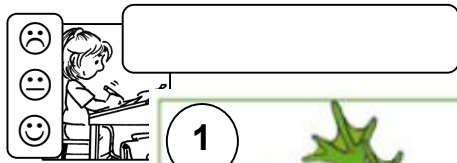
printemps – automne – hiver – été

printemps – automne – hiver – été






D'autres manières d'apprendre la matière





COMMENT NAIT LA GRENOUILLE ?



ACTIPRIM.COM

Aperçu du fichier

Numérote les phrases qui correspondent aux dessins.

<p>La <u>que</u>e disparaît peu à peu.</p>	<p>Le têtard tout noir est devenu une jolie grenouille verte.</p>	<p>Les pattes avant poussent à leur tour.</p>
<p>La femelle de la grenouille pond des <u>cent</u>aines d'<u>œ</u>ufs dans l'<u>e</u>au. <input type="radio"/></p>	<p>Le têtard change de <u>cou</u>leur et des pattes palmées commencent à <u>pou</u>sser derrière. <input type="radio"/></p>	<p>Le têtard est tout noir. Il a une grosse tête et une longue <u>que</u>e qui lui <u>per</u>met de se <u>dé</u>placer dans l'<u>e</u>au. <input type="radio"/></p>
<p>Les petits têtards sortent des <u>œ</u>ufs. Ils vont vivre dans l'<u>e</u>au. <input type="radio"/></p>	<p>Lors de l'<u>accou</u>plement, le mâle de la grenouille féconde les <u>œ</u>ufs. <input type="radio"/></p>	<p>Les têtards se développent dans les œufs. <input type="radio"/></p>



1

piano



2

basson



3

clarinette




4

hautbois



5

saxophone



6

trompette



7

violon



guitare

8



9

cor



10

tuba



14

fifre



11

contrebasse



violoncelle



13

cymbales



15

flute traversière

piccolo




18

trombone



19

petite caisse



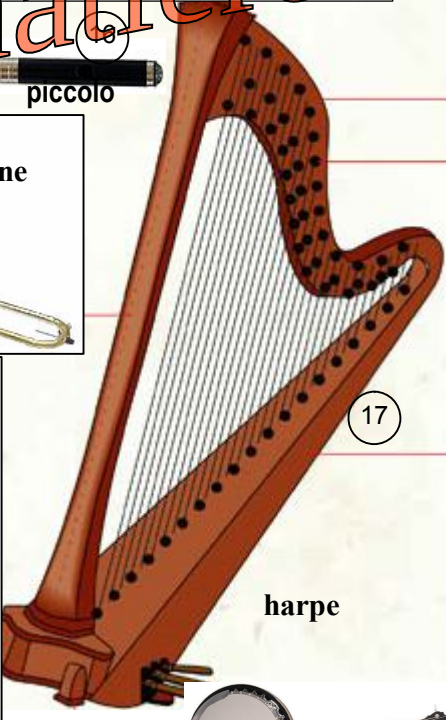
20

cornemuse



21

timbale



17

harpe




22

banjo

ACTIPRIM.COM

Aperçu du fichier

D'autres manières d'apprendre la matière



Aperçu du fichier

À partir des personnages « Les petites crapules » aux Éditions Atlas

1) Associe les dessins aux phrases qui leur correspondent.

- ...) Sharline n'arrête pas de donner ses ordres à tout le monde.
- ...) Tout ce que Inès fait, est bien fait. Cette fille-là est parfaite. Elle ne fait jamais de bêtises.
- ...) Bo est très timide. Elle a peur et se cache dès qu'une personne arrive.
- ...) Jeanne n'arrête pas de bavarder.
- ...) Dès que Cécile n'a pas ce qu'elle veut, elle se met à pleurer et à crier comme un enfant gâté.
- ...) Ceylane n'a vraiment pas de chance. Elle n'arrête pas d'avoir des accidents.
- ...) Selena n'arrête pas de tous éner. Elle n'est jamais contente et râle tout le temps.
- ...) Lily se prend pour une princesse. Elle s'habille et parle comme une princesse. Aujourd'hui, il peint.
- ...) Catherine n'arrête pas de rêver. Elle n'écoute rien et pense à son prince toute la journée.
- ...) Brigitte étudie tout le temps. Elle lit et travaille toujours pour l'école.

2) Écris le vrai prénom de chaque personnage en dessous de chaque dessin. N'écris que le prénom

Lola Blabla
Mathilde timide
Clémence Malchance,
Juliette Parfaite

Anémone j'ordonne
Inès Princesse,
Huguette Grosse-Tête

Marion Grognon,
Henriette Rouspète
Ève Je-Rêve

Les reptiles

Les reptiles rampent et pondent des œufs.



Les tortues



Elles se nourrissent de plantes et de fruits.

La carapace est un moyen de défense efficace contre les dents et les griffes des prédateurs.

Certaines tortues sont aquatiques, elles vivent dans l'eau.

Les plus grandes espèces peuvent vivre jusqu'à 150 ans. En général, elles vivent 50 ans.

Les serpents



Ils n'ont pas de pattes.

Ils sont carnivores, ils mangent d'autres animaux.

Certains serpents sont venimeux, ils peuvent empoisonner avec leur langue ou leurs dents.

Ils n'attaquent que pour se nourrir ou se défendre.

Les serpents changent régulièrement de peau. On dit qu'ils muent.

Les serpents marins se nourrissent de poissons.

Les lézards



Il existe 20 familles de lézards, dont la famille des iguanes et des caméléons.

La plupart des lézards vivent dans les pays chauds et sont insectivores, ils mangent des insectes.

Ils sont solitaires, ils vivent seuls sauf durant la période des amours.

Les crocodiles



Ils passent leur temps sous l'eau.

Leur plus grand ennemi, c'est l'homme.

Après avoir pondu leurs œufs, ils prennent soin de leurs petits.

Ils nagent très bien grâce à leurs pattes palmées et leur longue queue.

ACTIPRIM.COM
Aperçu du fichier
D'autres manières d'apprendre la matière



Les reptiles

lézards - carapace - animaux



- peau - oeufs - insectes - plantes

1. Les tortues se nourrissent de _____ et de fruits.
2. Les tortues se protègent avec leur _____.
3. Les serpents changent régulièrement de _____.
4. Les caméléons et les iguanes sont des _____.
5. Les lézards mangent des _____.
6. Le crocodile se nourrit d' _____ parfois très grands.
7. Tous les reptiles pondent des _____.



Aperçu du fichier

Les lézards



Il existe 20 familles de lézards, dont la famille des iguanes et des caméléons.

La plupart des lézards vivent dans les pays chauds et sont insectivores, ils mangent des insectes.

Ils sont solitaires, ils vivent seuls sauf durant la période des amours.

Les crocodiles



Ils passent leur temps sous l'eau.

Leur plus grand ennemi, c'est l'homme.

Après avoir poné leurs œufs, ils prennent soin de leurs petits.

Ils nagent très bien grâce à leurs pattes palmées et leur longue queue.



Apprendre à former des phrases.

Choisis un mot dans chaque colonne, et recopie-les pour former une phrase.

1	2	3	4	5
Papa	achète	dans	un	argent
Maman	chante	avec	une	avion
Il	coupe	sur	l'	bois
Elle	crie	à	le	caleçon
On	écrit	de	la	chanson
« prénom »	entend		son	chapeau
	entre		sa	chat
	invite		mon	cheval
	joue		ma	chien
	lave			chocolat
	lit	du		ciel
	mange	en		corde
	marche	des	(fs)	école
	monte			escargot
	porte			lettre
	regarde			livre
	roule			maison
	saute			maman
	se promène			message
	travaille			papa
	trouve			pomme
	va			poupée
	vole			rue
				soleil
				vélo
				voiture

Invente 5 phrases à partir des mots ci-dessus.
